

O a 2 d®

Produit breveté

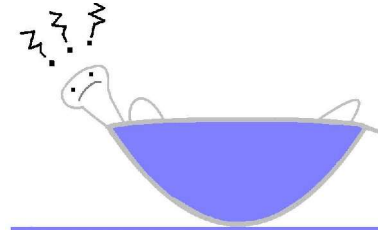
Protocole de prise en charge du patient:



ANAPNAË®
Réparateur de votre sommeil

ETS DUCROCQ
11 rue René Amand 86000 Poitiers
05.49.01.37.33 anapnae@sfr.fr
<http://www.anapnae.com/>

Orthèse Anti-Décubitus Dorsal
Traitement du syndrome d'apnées hypopnées positionnelles

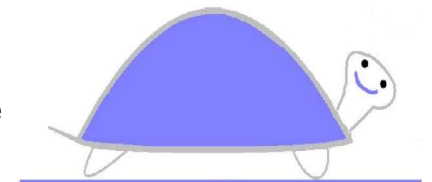


Sur le dos, je fais des
apnées et je suis
fatiguée ...

... mais avec l'Oa2d ...



... mon sommeil retrouve
sa **qualité**.



Orthèse Anti-Décubitus Dorsal ®

Indications:

- Syndrome d'apnées hypopnées positionnelles pur ou nettement dominant
- $IAH_{non-dos} < 10/h$
- $IAH_{dos} > 15/h$.
- Temps sur le dos = 10% du temps d'enregistrement.

Conseils d'utilisation:

- L'Oa2d doit être portée sur un tee-shirt ou un pyjama, la sangle thoracique et les bretelles bien ajustées.
- L'Oa2d doit être portée sur le dos à hauteur des omoplates.
- Les bretelles sont ajustées mais pas trop serrées pour éviter d'éventuelles douleurs aux pectoraux.
- La sangle thoracique ne doit pas gêner la respiration.



Recommandations:

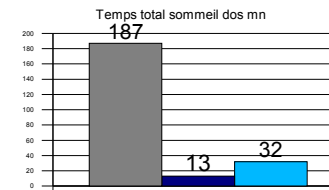
- Le port de l'Oa2d en cas de cervicalgie et de lombalgie se fera avec prudence après vérification de la non aggravation auprès de patient après une semaine.
- Revoir le patient après un mois pour contrôle clinique.

Orthèse Anti-Décubitus Dorsal ®

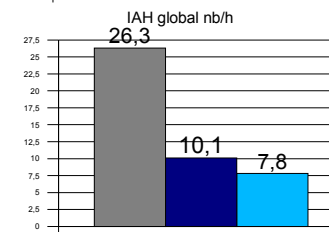
Résultats cliniques: (sur 30 patients)
Etude réalisée au centre du sommeil du **CHU de Poitiers**
(Pr. J. Paquereau et Pr. JC. Meurice).

■ Sans l'Oa2d ■ à 7 jrs ■ à 3 mois

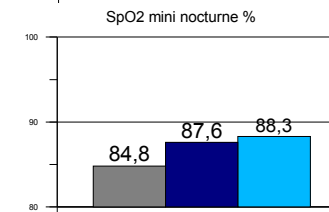
Sans à 7j à 3m



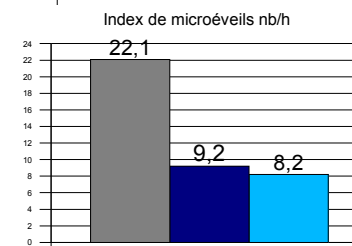
- Disparition de la position dorsale



- Normalisation de l'index d'apnées-hypopnées



- Normalisation de l'oxymétrie nocturne



- Normalisation des micro-éveils